


# מדריך למשתלם Moodle סביבת

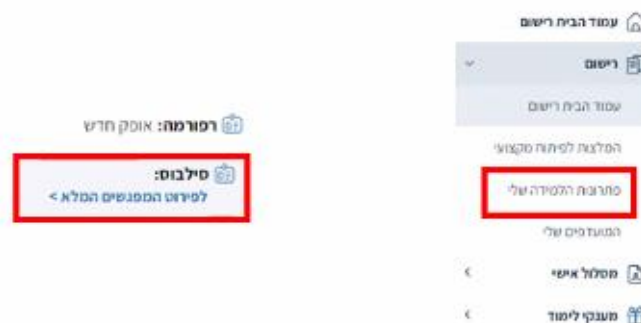


# למשתלם נשלח מכתב עם קישור לסביבה הלמידה של הקורס

## משתלמות ומשתלמים יקרים,

שמחים לבשר לכם על הצטרפותכם לפתרון הלמידה "אימון אישי לגוף ולנפש" שמספרו 215732.

סילבוס הקורס נמצא במערכת "מצפן" בלשונית רישום – פתרונות הלמידה שלי. ניתן לצפות בפירוט המלא של מפגשי הלמידה לפי המפורט בצילום:



לקריאת ההנחיות והנהלים של מרכז פסג"ה באשר לנוכחותכם/ן במפגשי הלמידה, להגשת המטלות, להשתתפות בסביבה המלווה למידה במערכת moodle, כמו גם למדיניות פסג"ה באשר למפגשים חסרים וכן היבטים נוספים חשובים, [לחצו כאן](#).

מפגשי הלמידה ילוו בסביבת למידה במערכת מודל. בסביבה זו תוכלו לצפות בחומרי הלמידה של הקורס, להשתתף בפורום, להגיש את מטלות הקורס ועוד. להלן קישור ישיר לסביבת הלמידה במודל (Moodle) של פתרון הלמידה.

<https://pisga.lms.education.gov.il/course/view.php?id=62574>

# משתלם יקר, להלן 2 אפשרויות כניסה לסביבת הלמידה במודל



1. שליחת קישור ישיר - המשתלם מקבל קישור לקורס, נכנס למודל ומזדהה.

2. מנוע חיפוש בגוגל - הקלידו "סביבות למידה במודל משרד החינוך" בחרו בתוצאה שקיבלתם - בחרו "אגף א לפיתוח מקצועי" בצעו הזדהות בחרו ב"קורסים".

## אתרי מודל של משרד החינוך

כניסה לאתרי Moodle של משרד החינוך, להתחברות לאתר לחצו על התמונה המתאימה

פרוייקטים כלליים ב-MOODLE

אגף א לפיתוח מקצועי  
מרכזי פיסג"ה

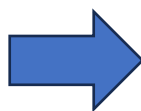
למידה דיגיטלית בבתי הספר  
לסביבת הלמידה

מידע

גללו את המסך לחלקו התחתון ו/או צפו בכל המידע המופיע בפתיח ובנוסף תכני הקורס וכד'

מרחבי-הלימוד שלי / מרחבי-לימוד / מחוז דרום / באר שבע / רב גילאי תשפד / תשפד-אימון עצמי לגוף ולנפש-215732

שם פתרון הלמידה



**תשפד-אימון עצמי לגוף ולנפש-215732**

מרחבי-לימוד הגדרות משתתפים ציונים דוחות אפשרויות נוספות

תצוגה מצומצמת

## הנחיות למשתלמים מרכז פסג"ה באר שבע תשפ"ד

### פיתוח מקצועי בזמן חירום מידע למשתלמים - מרכז פסג"ה באר שבע



על פי הנחיות האגף לפיתוח מקצועי, החל מתאריך 5.11.2023 יחלו תהליכי פיתוח מקצועי המוכרים לגמול. בימים אלה אנו נערכים במרכז פסג"ה באר שבע לפתיחת תהליכי פיתוח מקצועי במתכונת מצומצמת בשל מורכבות המצב. אנו נוביל את תהליכי הפיתוח המקצועי תוך שאנו מודעים לכך שכולנו מצויים במצב מורכב רגשית ומקצועית ולכן ננהג ברגישות הנדרשת. אין לנו ספק שהשתתפותכם בפיתוח המקצועי יתרום לחוסן האישי והמקצועי ויסיע בהובלת תהליכי הוראה - למידה מיטביים.

יחד ננצח, תקווה ותפילה לימים שקטים יותר שיגיעו במהרה  
אילנית בר-טוב - מנהלת וצוות מרכז פסג"ה באר-שבע



Moodle

מערכת לניהול למידה



רישום לפתרונות למידה

דרך פורטל עובדי הוראה במערכת מצפן



זכאות לגמול ונוכחות

30 שעות מוכרות לגמול



אופי הלמידה

מפגשי למידה במודל משולב - היברידי למידה פעילה




משך הלמידה

חובת נוכחות בהיקף מינימום 80% והגשת עבודה

במסך זה מופיעים כל יחידות ההוראה על פי מפגשי פתרון הלמידה לחיצה על כל אחד מהמפגשים יציג לכם את תכני המפגש

יחידת הוראה 4



מאגר מאמרים



מפגש סינכרוני - 5.2.24



22.1.24



יחידת הוראה 8



יחידת הוראה 7



יחידת הוראה 6




יחידת הוראה 5



- בחירת המפגש של ה 22.1.24
- תופיע מצגת מבוא לקורס
- בחירה בה יציג את המצגת

22.1.24




מצגת מבוא לקורס 

במסך זה מופיעים כל יחידות ההוראה על פי מפגשי פתרון הלמידה לחיצה על כל אחד מהמפגשים יציג לכם את תכני המפגש



יחידת הוראה 4



מאגר מאמרים



מפגש סינכרוני - 5.2.24



22.1.24



יחידת הוראה 8



יחידת הוראה 7



יחידת הוראה 6



יחידת הוראה 5



## מפגש סינכרוני - 5.2.24

מפגש מס' 2 (5.2.24)



מצ"ב קישור למפגש שיתקיים מחר 5.2.24 בשעה 17:00

<https://edu-il.zoom.us/j/89927074432>

מערכת התנועה - מערכת שלד-שריר



טרמינולוגיה ומושגים בסיסיים באנטומיה



- בחרתם במפגש השני – 6.2.24
- יוצג המידע שצירף המנחה למפגש זה
- בחירה בכל אחד מהסמלים יציג את תוכנו



# הגשת עבודה :

בחרו את מרחב הלימוד שלכם.  
לחצו על המפגש ובו המטלה



## מטלה א-סינכרונית ראשונה

עבודה בקו

נפתח: יום שני, 26 פברואר 2024, AM 12:00  
מסתיים: יום שני, 4 מרץ 2024, AM 12:00

לאחר שלחצתם על המפגש יופיע  
המסך הבא ובו שם המטלה.  
לחצו על "שם המטלה"

ליחידת הוראה

חזרה לקורס

## עבודה בקו



סימון כבוצע

נפתח: יום שני, 26 פברואר 2024, AM 12:00

מסתיים: יום שני, 4 מרץ 2024, AM 12:00

עליכן לעבוד בקו (עבודה משותפת ב canva) עם תלמידים או עם צוות על מצגת / כרזה / כרטיסיות.

המטרה היא: עבודה יישומית בכיתה עם הכלים שלמדנו - מצגת, כרזה, כרטיסיות.

לשלב בשיעור או בעבודה בצוות הגן/המורים/ המדריכים וכו'.

בהצלחה

הוספת הגשה

## מצב הגשה

|               |                     |
|---------------|---------------------|
| מצב ההגשה     | אין הגשה            |
| מצב מתן הציון | לא ניתן ציון        |
| הזמן שנותר    | נותר 3 ימים 12 שעות |

## לחצו על נושא המטלה

יופיע המסך הבא:

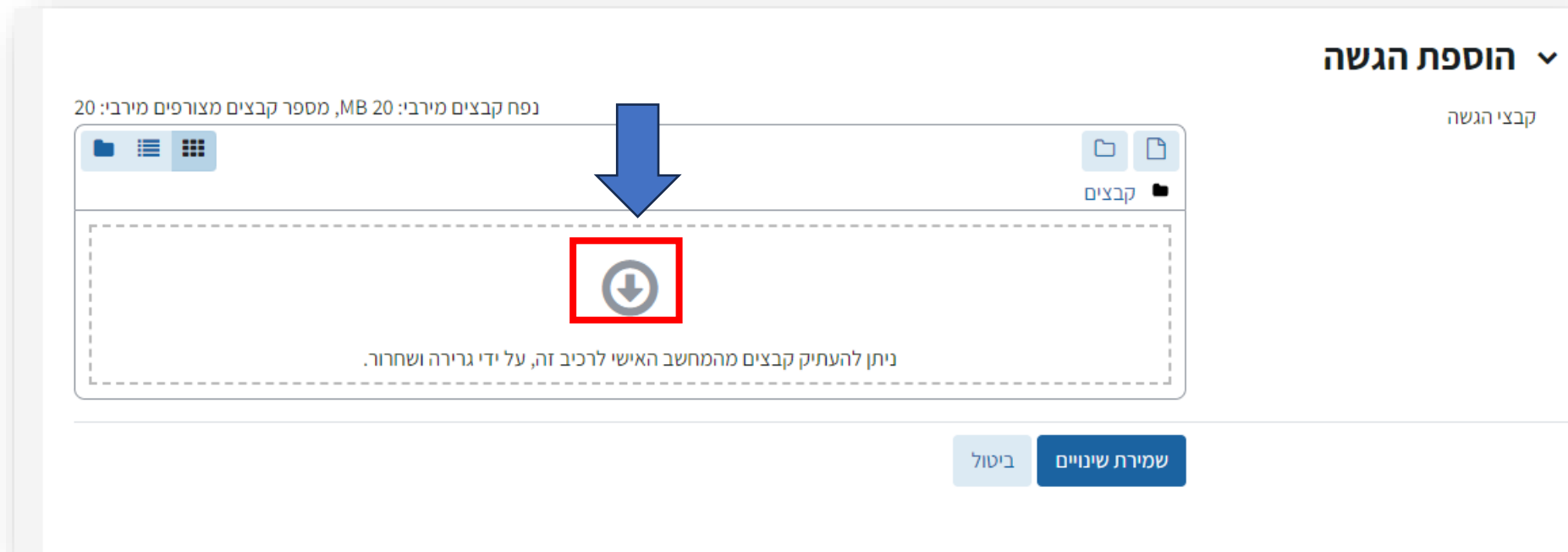
- תאריכי פתיחה וסיום ההגשה
- תיאור של המטלה.

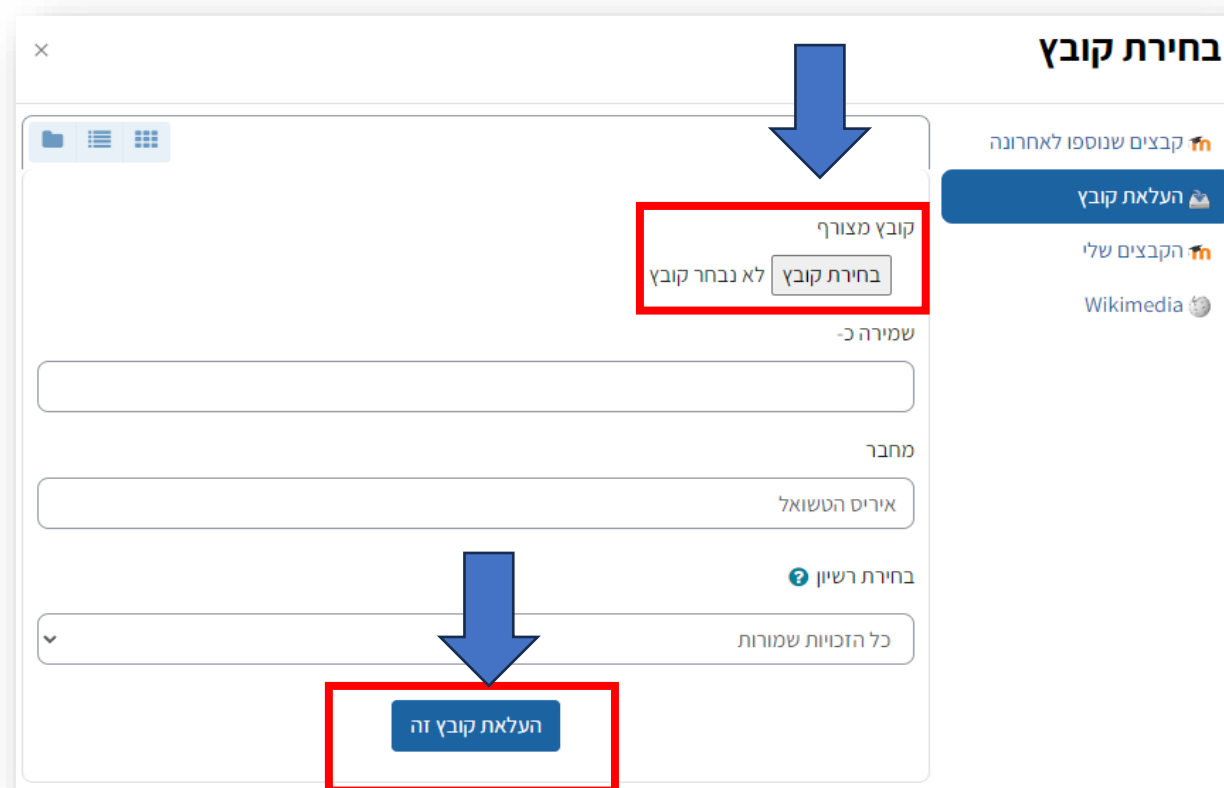
לחצו על הוספת הגשה

# צירוף קובץ למטלה

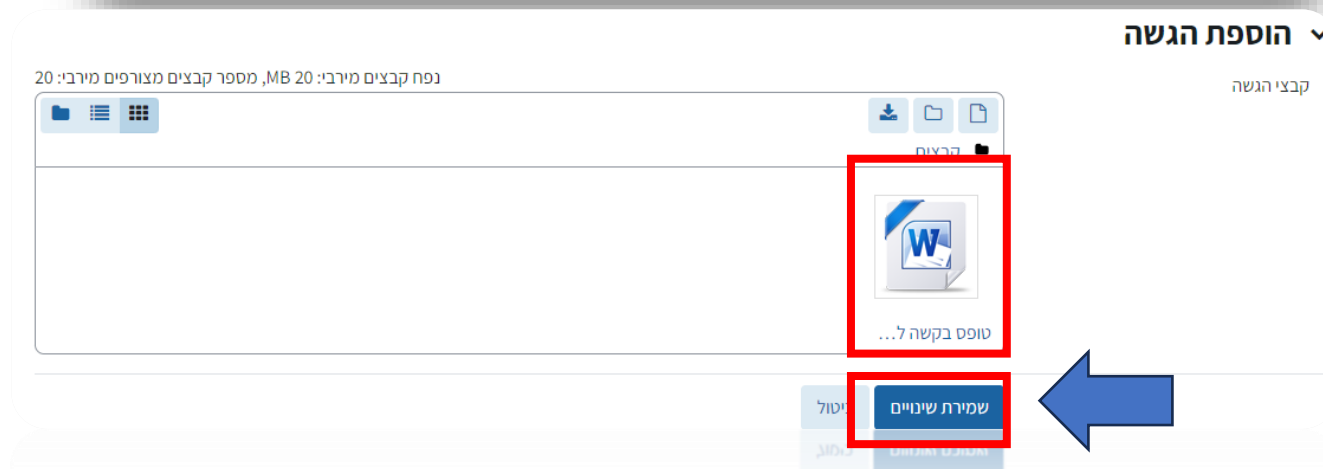
## 2 אפשרויות לצירוף קובץ:

- גרירת הקובץ לכיוון החץ
- בחירה ב "חץ" ובחירה מתוך הקבצים השמורים במחשב





לאחר שלחצם על החץ ייפתח חלון ובו עליכם להעלות את הקובץ הרצוי.  
בחרו ב"בחירת קובץ"  
בחרו את הקובץ השמור במחשב בחרו ב"העלאת קובץ זה"

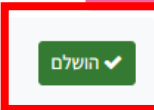
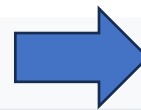


לאחר שבחרתם ב"העלאת קובץ"  
הקובץ יופיע  
בחרו ב: "שמירת שינויים"

ליחידת הוראה

חזרה לקורס

## עבודה בקו



נפתח: יום שני, 26 פברואר 2024, AM 12:00

מסתיים: יום שני, 4 מרץ 2024, AM 12:00

עליך לעבוד בקו (עבודה משותפת ב canva) עם תלמידים או עם צוות על מצגת /כרזה/ כרטיסיות.

המטרה היא: עבודה יישומית בכיתה עם הכלים שלמדנו - מצגת, כרזה, כרטיסיות.

לשלב בשיעור או בעבודה בצוות הגן/המורים/ המדריכים וכו'.

בהצלחה

מחיקת הגשה

עריכת ההגשה

## מצב הגשה

|  |               |
|--|---------------|
| הוגש למתן ציון   | מצב ההגשה     |
| לא ניתן ציון   | מצב מתן הציון |
| המטלה הוגשה 3 ימים 12 שעות לפני תאריך ההגשה הסופי.           | הזמן שנותר    |
| יום חמישי, 29 פברואר 2024, AM 11:07                          | עדכון אחרון   |
| טופס בקשה לפתיחת השתלמות 2 Canva תשפד. 11:07 ,29/02/2024docx | קבצי הגשה     |

לאחר ביצוע שמירה  
יתקבל המסך ובו פרטי  
ההגשה  
כולל הודעה  
"הושלם"